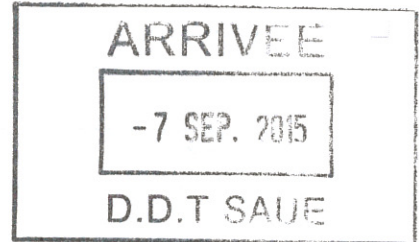


Compiègne, le 24 août 2015

Service
Territorial de
l'Architecture
et du Patrimoine
de l'Oise

Direction départementale des territoires
Service de l'aménagement, de l'urbanisme
et de l'énergie
40 rue Jean Racine
BP 317
60021 - BEAUVAIS CEDEX

Affaire suivie par : Joël Semblat
Nos réf : JLG/JS
Affaire suivie par : Fabien Noyé
PJ : copie art.L111-6-2 du Code de l'urbanisme
carte



**COMMUNE DE FOUQUENIES
REVISION DU P.O.S.**

Collecte des informations en vue du porter à connaissance

La révision du Plan d'Occupation des Sols a été prescrit le 1^{er} juillet 2014. Vous me demandez par courrier en date du 22 avril 2015 d'indiquer les informations en vue du Porter à Connaissance.

Palais National
Pl. du Gal. De Gaulle
60200 COMPIEGNE

A / MONUMENT HISTORIQUE (cf.carte jointe) :

- Église de Montmille, la crypte et le mur pignon de la nef classement par arrêté du 28 novembre 1913

B / PRESCRIPTIONS ARCHITECTURALES :

Observation du point de vue de la qualité architecturale et paysagère de la commune et des espaces protégés.

L'article R.111-21 du Code de l'urbanisme devra être mentionné en introduction d'article 11 du règlement sur l'aspect des constructions.

En tissu urbain ancien, maintenir la configuration du bâti existant : les caractéristiques traditionnelles ainsi que les matériaux traditionnels (**briques, pierres**) sont à mettre en oeuvre. Les habitations nouvelles devront retrouver dans leurs matériaux de constructions des similitudes dans leur architecture avec les bâtiments anciens de la commune, à savoir : la brique rouge, la pierre, le silex et le colombage selon les matériaux présents dans la commune. Les travaux de restauration de façade, la mise en œuvre initiale des matériaux (murs en pierre, en brique, en pierre et brique) sera restituée à l'identique. Toute architecture nouvelle (constructions ou extensions) sera réalisée dans le respect du style prédominant sur les constructions contiguës et conformément à l'architecture régionale. Il sera demandé une réfection des bâtiments en briques, pierres, colombages, petites tuiles plates, ardoises à l'identique pour éviter l'apparition de matériaux inadaptés ou d'éléments standards incompatibles avec l'architecture traditionnelle locale ou avec les matériaux anciens de construction et qui auraient pour finalité de dénaturer leur aspect typique.

Implantation du bâti :

- l'implantation des constructions doit reprendre les caractéristiques du bâti traditionnel : plan rectangulaire développé. Les extensions sont à envisager côté jardin.
- préserver les élévations sur tous les côtés.

Gabarit et aspect des constructions :

– régler la hauteur de faîtage à celle des constructions voisines existantes et prévoir une continuité dans l'ordonnancement des élévations. Les constructions nouvelles ou aménagées doivent présenter une simplicité d'aspect et de volume compatible avec le caractère des lieux avoisinants. Les modénatures en briques et pierres sont à développer sur certains secteurs afin de participer à la mise en valeur des lieux.

Baies :

– baies de dimensions nettement plus hautes que larges avec menuiseries en bois à peindre avec petits bois picards (6 carreaux) disposés sur l'extérieur du vitrage. L'occultation des baies se fait par des volets battants en bois à peindre sans écharpes en « Z » ou par des volets semi persiennés.

Couverture :

– seuls les pans de couvertures côté jardin pourront présenter des fenêtres de toit afin de préserver un environnement urbain de qualité. Ils présenteront un meneau vertical sur le vitrage et ne pourront excéder la taille de 80 x 100 cm posés dans le sens de la hauteur. En versant parallèle à la rue, prévoir la mise en oeuvre de lucarnes à capucine selon leur dessin traditionnel.

Pour toute nouvelles ouvertures : baies ou fenêtre de toit, maintenir des percements ordonnancés par rapport à la composition du bâti existant : alignement par rapport aux baies existantes ou aux trumeaux (pour les fenêtres de toit).

– les couvertures en petites tuiles plates feront l'objet d'une attention toute particulière. Elles seront préservées et restaurées en favorisant le maintien des tuiles saines et l'ajout en complément de tuiles neuves ou de réemploi y compris les couvertures en ardoises naturelles. Seront interdites les couvertures en tôles de toutes natures, celles en bardeaux bitumeux et les dérivés de type tuiles ardoisées.

– matériaux de couvertures de corps bâtis principaux : tuiles plates en terre cuite de teinte brun-rouge avec un minimum de 65U/m², avec rives scellées ou ardoises naturelles 22*32 en pose droite. Les petites extensions ou vérandas pourront à titre exceptionnel être traitées différemment en fonction du style de la construction existante.

Véranda :

– les vérandas seront non visibles de la rue ou des espaces publics avec des partitions vitrées étroites type verrière. Elles seront couvertes de préférence en verre ou produit translucide et exceptionnellement en zinc.

Garage :

– les portes de garages, sont à remplacer à l'identique pour les portes traditionnelles ou pourvues d'un habillage en lames de bois verticales peintes, sans imitation de panneaux ou relief et sans vitrage. Elles n'excéderont pas 2,4 mètres de large pour une hauteur minimum de 2,15 m, leur hauteur devant être alignée sur les linteaux des autres baies. Les rampes d'accès aux garages en sous sol peu respectueux du cadre bâti traditionnel et du site naturel à protéger ne sont pas autorisées.

Clôture :

– en clôture, les murs en briques et les murs en moellons ou pierres de taille quand ils existent doivent être préservés et restaurés. En général, les clôtures seront largement végétalisées par la plantation d'une haie vive d'essences locales (type chèvrefeuille, cornouiller sanguin, forsythia, charmille). Un mur bahut en pierre de taille ou moellons peut être envisagé, surmonté d'une grille en fer forgé à barreaudage vertical droit.

– les plaques de numéros de rue, les boîtes aux lettres ainsi que les coffrets concessionnaires (électricité, gaz, Télécom), seront insérés dans un muret technique en maçonnerie à parement briques ou pierres ou avec porte en bois cachant les coffrets, ou dans le soubassement du bâtiment à l'alignement au même nu que la façade.

– les portails et portillons devront être réalisés en bois naturel peint, à lames verticales ajourées ou en fer forgé à barreaudage vertical.

Abris de jardin :

- les abris de jardin seront exclusivement en bois couverts à deux pentes.

Façades commerciales :

- la mise en valeur des devantures commerciales est un point important sur la commune.
- Elles devront s'intégrer à la composition du bâti support existant : alignement par rapport aux baies ou trumeaux. Les façades pourront recevoir une seule enseigne bandeau. L'enseigne bandeau sera en bois à cadre mouluré n'excédant pas 30 cm de haut, avec éclairage indirect. La devanture devra présenter une partition vitrée largement plus haute que large avec partie basse pleine. Les teintes envisagées devront répondre à l'harmonisation avec le bâti support et être non criardes. Toute annotation devra être réalisée à l'intérieur de la vitrine de façon indépendante par rapport au vitrage (pas de vitrophanie). Les enseignes drapeaux devront être comprises dans la hauteur de l'enseigne bandeau.
Les enseignes lumineuses sont interdites. Les pré enseignes et panneaux publicitaires sont également interdits.

Pour l'ensemble du tissu urbain de la commune et afin que les projets soient en cohérence avec le contexte bâti existant, prévoir d'intégrer ces prescriptions dans les articles correspondant (article 11).

Dispositifs de performances énergétiques et environnementales :

Concernant l'article L111-6-2 du code de l'urbanisme (voir copie article L111-6-2 ci-jointe) qui prévoit qu'on ne peut s'opposer à l'utilisation de « matériaux renouvelables ou de matériaux ou procédés de construction permettant d'éviter l'émission de gaz à effet de serre, à l'installation de dispositifs favorisant la retenue des eaux pluviales ou la production d'énergie renouvelable correspondant aux besoins de la consommation domestique des occupants de l'immeuble ou de la partie d'immeuble concernés », il est rappelé que les PSMV, ZPPAUP, abords de Monuments Historiques, site inscrit ou site classé permettent de déroger au 1^{er} alinéa de cet article.

Néanmoins, pour prendre en compte le grand paysage et les points de vues sur les espaces protégés, il conviendra de créer un périmètre délimité (après avis ABF) permettant de s'opposer à toute demande portant sur les travaux cités précédemment.

Dans ce périmètre à créer, comme dans les espaces protégés on prendra en compte les prescriptions suivantes pour les dispositifs à économie d'énergie et les nouvelles technologies :

- Les panneaux photovoltaïques solaires ou thermiques ne seront pas autorisés en toiture sauf pour les annexes en fond de jardin. Ils ne devront pas être visibles ni des rues ni des espaces publics, des routes, des chemins traversant les paysages et les espaces protégés. Ils seront de préférence posés au sol. Leur couleur, aspect et géométrie sera en rapport avec le matériau de support dominant. Les panneaux solaires thermiques recouverts d'ardoise naturelle peuvent être acceptés sur une couverture de même matériau.
- Les antennes paraboliques, les climatisations, les autres accessoires techniques liés à de nouvelles technologies visibles de l'espace normalement accessible au public ne seront autorisés qu'à condition qu'ils s'insèrent harmonieusement au tissu bâti existant.
- Les éoliennes individuelles (micro-éoliennes) ne seront pas autorisées dans les espaces protégés, afin de préserver les vues et les perspectives sur les Monuments Historiques, leurs abords et sites protégés. Elles ne devront pas être visibles des rues ou espaces protégés, ni dans les cônes de vues sur ces espaces.

D'une manière générale, les matériaux et techniques traditionnelles devront être mis en oeuvre afin de répondre à la réglementation des abords de Monument Historique : assurer leur préservation et leur mise en valeur. De fait, le PVC, l'aluminium, la fibre de verre (entre autre) non compatibles avec le respect du bâti traditionnel ne peuvent être autorisés.

C / REPERAGE PATRIMOINE :

Éléments à préserver au titre de l'article L. 123-1-5 7° du Code de l'urbanisme :

Au regard de la sensibilité patrimoniale et paysagère de la commune, le projet de PLU prendra en compte dans une annexe les « éléments du patrimoine inventoriés » en application de l'article L. 123-1-5 7° du Code de l'urbanisme qui stipule que le PLU peut « identifier et localiser les éléments

Chemin :**Code de l'urbanisme**

- ▶ Partie législative
 - ▶ Livre I : Règles générales d'aménagement et d'urbanisme
 - ▶ Titre I : Règles générales d'utilisation du sol.
 - ▶ Chapitre I : Règles générales de l'urbanisme.

Article L111-6-2

- ▶ Modifié par LOI n°2014-366 du 24 mars 2014 - art. 158 (V)

Nonobstant les règles relatives à l'aspect extérieur des constructions des plans locaux d'urbanisme, des plans d'occupation des sols, des plans d'aménagement de zone et des règlements des lotissements, le permis de construire ou d'aménager ou la décision prise sur une déclaration préalable ne peut s'opposer à l'utilisation de matériaux renouvelables ou de matériaux ou procédés de construction permettant d'éviter l'émission de gaz à effet de serre, à l'installation de dispositifs favorisant la retenue des eaux pluviales ou la production d'énergie renouvelable correspondant aux besoins de la consommation domestique des occupants de l'immeuble ou de la partie d'immeuble concernés. La liste des dispositifs, procédés de construction et matériaux concernés est fixée par voie réglementaire. Le présent alinéa ne fait pas obstacle à ce que le permis de construire ou d'aménager ou la décision prise sur une déclaration préalable comporte des prescriptions destinées à assurer la bonne intégration architecturale du projet dans le bâti existant et dans le milieu environnant.

Le premier alinéa n'est pas applicable dans un secteur sauvegardé, dans une zone de protection du patrimoine architectural, urbain et paysager créée en application de l'article L. 642-1 du code du patrimoine, dans le périmètre de protection d'un immeuble classé ou inscrit au titre des monuments historiques défini par l'article L. 621-30 du même code, dans un site inscrit ou classé en application des articles L. 341-1 et L. 341-2 du code de l'environnement, à l'intérieur du cœur d'un parc national délimité en application de l'article L. 331-2 du même code, ni aux travaux portant sur un immeuble classé ou inscrit au titre des monuments historiques ou adossé à un immeuble classé, ou sur un immeuble protégé en application du 2° du III de l'article L. 123-1-5 du présent code.

Il n'est pas non plus applicable dans des périmètres délimités, après avis de l'architecte des Bâtiments de France, par délibération du conseil municipal ou de l'organe délibérant de l'établissement public de coopération intercommunale compétent en matière de plan local d'urbanisme, motivée par la protection du patrimoine bâti ou non bâti, des paysages ou des perspectives monumentales et urbaines. L'avis de l'architecte des Bâtiments de France est réputé favorable s'il n'est pas rendu par écrit dans un délai de deux mois après la transmission du projet de périmètre par le maire ou le président de l'établissement public de coopération intercommunale compétent en matière de plan local d'urbanisme. Le projet de délibération est mis à la disposition du public en vue de recueillir ses observations pendant une durée d'un mois avant la réunion du conseil municipal ou de l'organe délibérant de l'établissement public.

A compter de la publication de la loi n° 2010-788 du 12 juillet 2010 portant engagement national pour l'environnement, toute règle nouvelle qui, à l'intérieur d'un des périmètres visés aux deux alinéas précédents, interdirait ou limiterait l'installation des dispositifs énumérés au premier alinéa fait l'objet d'une justification particulière.

Le premier alinéa est applicable six mois après la publication de la même loi.

Liens relatifs à cet article

Cite:



LOI n° 2010-788 du 12 juillet 2010
Code de l'urbanisme - art. L123-1-5
Code de l'environnement - art. L331-2
Code de l'environnement - art. L341-1
Code du patrimoine - art. L621-30
Code du patrimoine - art. L642-1

Cité par:

Code de l'urbanisme - art. R*111-50-1 (V)
Code de l'urbanisme - art. R*123-13 (VD)
Code de l'urbanisme - art. R111-50 (V)

FOUQUENIES

Périmètre de protection
(Monument Historique classé)



TROISSEUREUX

Eglise de Montville, la crypte
et le mur pignon de la nef

